



Fondation
de l'Armée du Salut
Comptes combinés 2020
Principaux chiffres
commentés

SECOURIR – ACCOMPAGNER – RECONSTRUIRE



Quelques points de repère en 2020

225

STRUCTURES ET SERVICES SOCIAUX ET MÉDICO-SOCIAUX

au 01/07/2021 (représentant 261 comptes analytiques, soit +10% par rapport à 2019), ont accueilli plus de 23 000 personnes (hors distributions alimentaires), jeunes, adultes isolés ou en famille, personnes en situation de handicap, personnes âgées.

+9,2%
C'EST L'AUGMENTATION DES RESSOURCES TOTALES

par rapport à 2019, collectées par la Fondation.

Les ressources issues de la générosité du public (particuliers et entreprises mécènes) ont augmenté de

11,3%

+ de
70%
DE L'ACTIVITÉ

a été réalisée en Auvergne-Rhône-Alpes, dans le Grand Est et en Île-de-France.

L'ACTION 2020

MARQUÉE PAR LA CRISE SANITAIRE

s'est globalement maintenue tout en se déroulant de manière contrastée selon les secteurs, avec un dynamisme particulier des actions Inclusion en réponse à la crise post-17 mars 2020.

LES AUTORITÉS DE CONTRÔLE ET DE TARIFICATION

sont globalement venues en soutien de l'action 2020 sur le plan financier (gel de la convergence tarifaire des CHRS, financement des pertes de recettes en EHPAD et des surcoûts imputables à la pandémie).

EN
2020

1^{ER} EXERCICE COMPTABLE

en application des règlements ANC n°2018-06, relatif aux modalités d'établissement des comptes annuels des personnes morales de droit privé à but non lucratif, et n°2019-04, relatif aux activités sociales et médico-sociales gérées par des personnes morales de droit privé à but non lucratif.



Ressources collectées 2020

Répartition des ressources (en millions d'euros)

9,6%
C'EST LA PART DES RESSOURCES TOTALES

représentée par les ressources privées, collectées grâce à la générosité du public (particuliers et entreprises mécènes), en 2020.

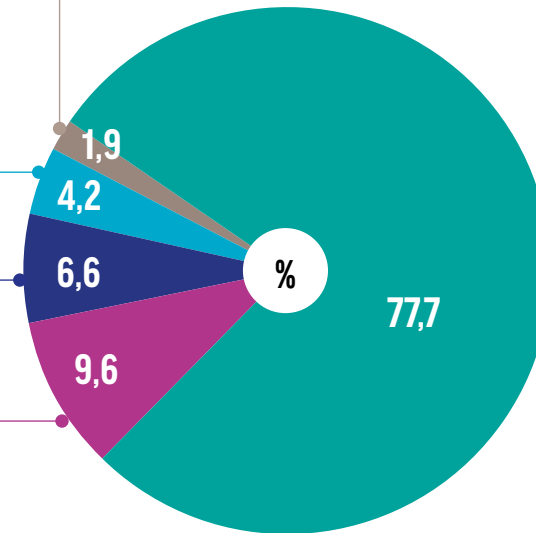
Utilisation des fonds dédiés antérieurs hors GP = 4 M€

Reprise de provisions et report de ressources affectées = 8,6 M€

Autres produits = 13,4 M€

Ressources collectées auprès du public = 19,7 M€

Subventions et autres concours publics = 159,4 M€



TOTAL = 205,1 M€



Emplois totaux en 2020

Répartition des emplois par destination (en millions d'euros)

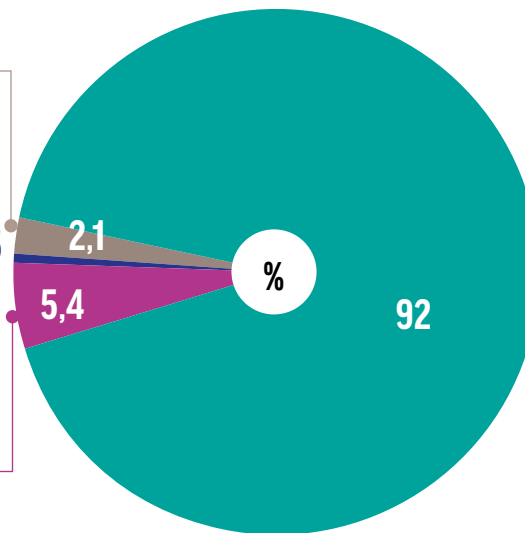
(compte de résultat origine et destination - CROD)

92%
**DES RESSOURCES
ONT ÉTÉ EMPLOYÉES
EN 2020**
pour financer
des missions sociales.

Frais de recherche de fonds
et de communication = 4,3 M€

Dotations aux provisions et
charges exceptionnelles = 1 M€

Frais de fonctionnement**
= 11,2 M€



Missions sociales* = 188,6 M€

TOTAL = 205,1 M€

* Intègre l'utilisation sur l'année des missions sociales, le report en fonds dédiés et les excédents affectés aux missions sociales.

** Intègre les frais de fonctionnement de l'année et les excédents affectés aux frais de fonctionnement.

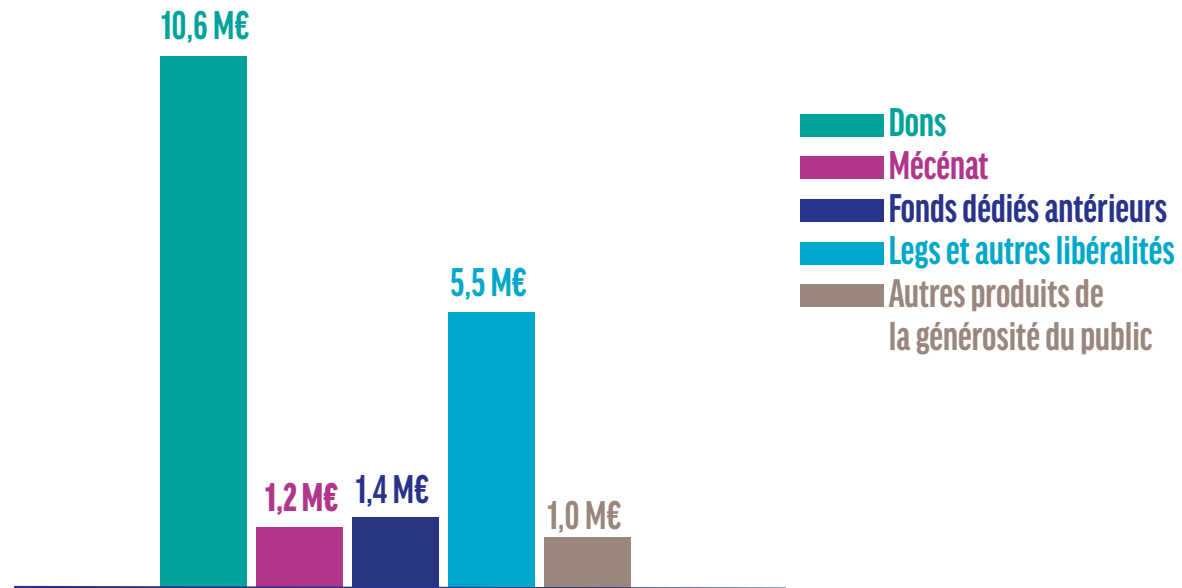


Ressources collectées en 2020 auprès du public, par origine

Répartition de la collecte en 2020 par origine (en millions d'euros)

(compte de résultat origine et destination - CROD)

19,7
MILLIONS D'EUROS
ONT ÉTÉ COLLECTÉS
en 2020 auprès
du public (particuliers
et entreprises mécènes)



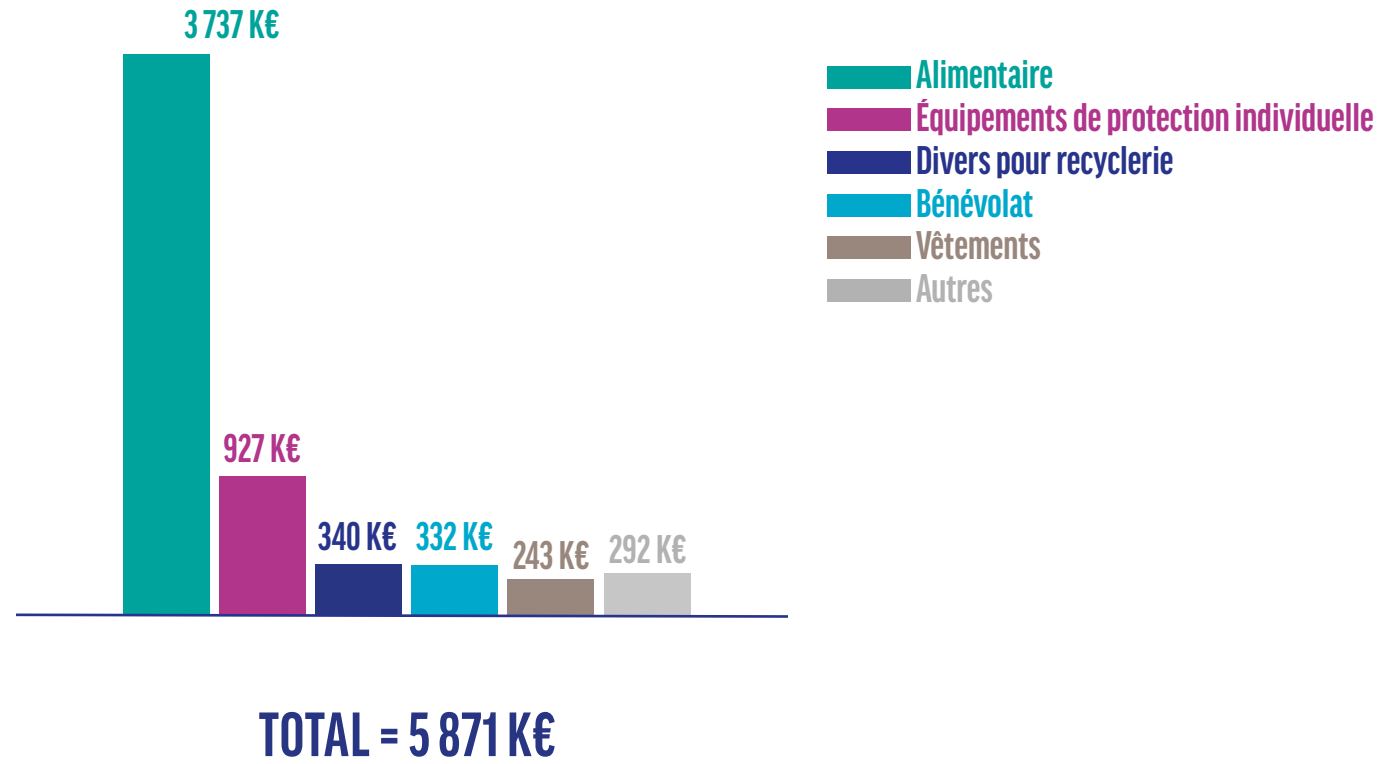
TOTAL = 19,7 M€



Contributions volontaires 2020

5,5
MILLIONS D'EUROS
c'est la valeur des dons et
prestations en nature

**+ DE 29 000 HEURES
DE BÉNÉVOLAT,**
valorisées
à 332 000 euros





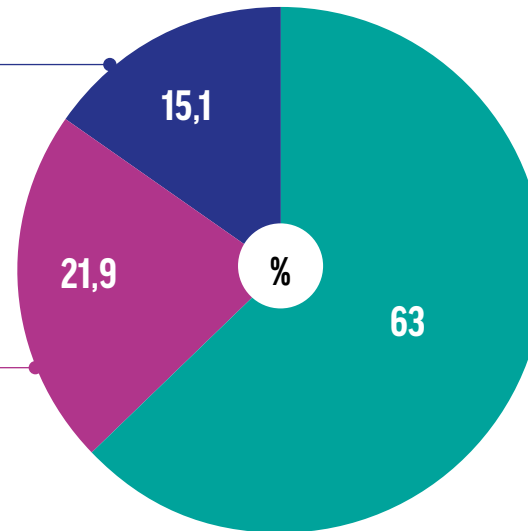
Ressources collectées en 2020 auprès du public, par affectation

Affectation en 2020 par destination (en millions d'euros)

(compte de résultat origine et destination - CROD)

Frais de fonctionnement**
= 3 M€

Frais de recherche
de fonds et de
communication = 4,3 M€



Affectation aux
missions sociales* = 12,4 M€

63%

DES RESSOURCES
COLLECTÉES

auprès des particuliers et
des entreprises mécènes ont
été employées, en 2020, aux
missions sociales.

TOTAL = 19,7 M€

* Intègre l'utilisation sur l'année des missions sociales, le report en fonds dédiés et les excédents affectés aux missions sociales.

** Intègre les frais de fonctionnement de l'année et les excédents affectés aux frais de fonctionnement.



QUELQUES EXEMPLES D'UTILISATION EN 2020 DE LA GÉNÉROSITÉ DU PUBLIC



FINANCEMENT DES MISSIONS SOCIALES, DE TRAVAUX DE RÉNOVATION ET DE PROJETS SOCIAUX

12,4 M€

1. Une partie des ressources collectées grâce à la générosité du public en 2020 a été employée pour financer l'acquisition du bâtiment du Foyer Nazareth, à Paris 15^e, où sont accueillis et accompagnés des familles et des mineurs étrangers sans référents familiaux.

2. De nombreux travaux financés en tout ou partie par la générosité du public se sont poursuivis ou ont été achevés en 2020, comme ceux du jardin thérapeutique de la maison de retraite protestante de Nantes.



ACTIONS D'INTÉRÊT GÉNÉRAL DES POSTES DE LA CONGRÉGATION DE L'ARMÉE DU SALUT

2 M€

3. Malgré les conditions chaotiques dues à la crise sanitaire, l'aide alimentaire a pu continuer à être fournie par plusieurs postes, comme ici en photo à Nice.

DISTRIBUTION ALIMENTAIRE PARIS (DONT MARAUDES PETITS-DÉJEUNERS)

0,8 M€

4. 190 000 repas ont pu être servis en 2020.

