



FONDATION DE L'ARMÉE DU SALUT
BILAN FINANCIER 2018
PRINCIPAUX CHIFFRES COMMENTÉS

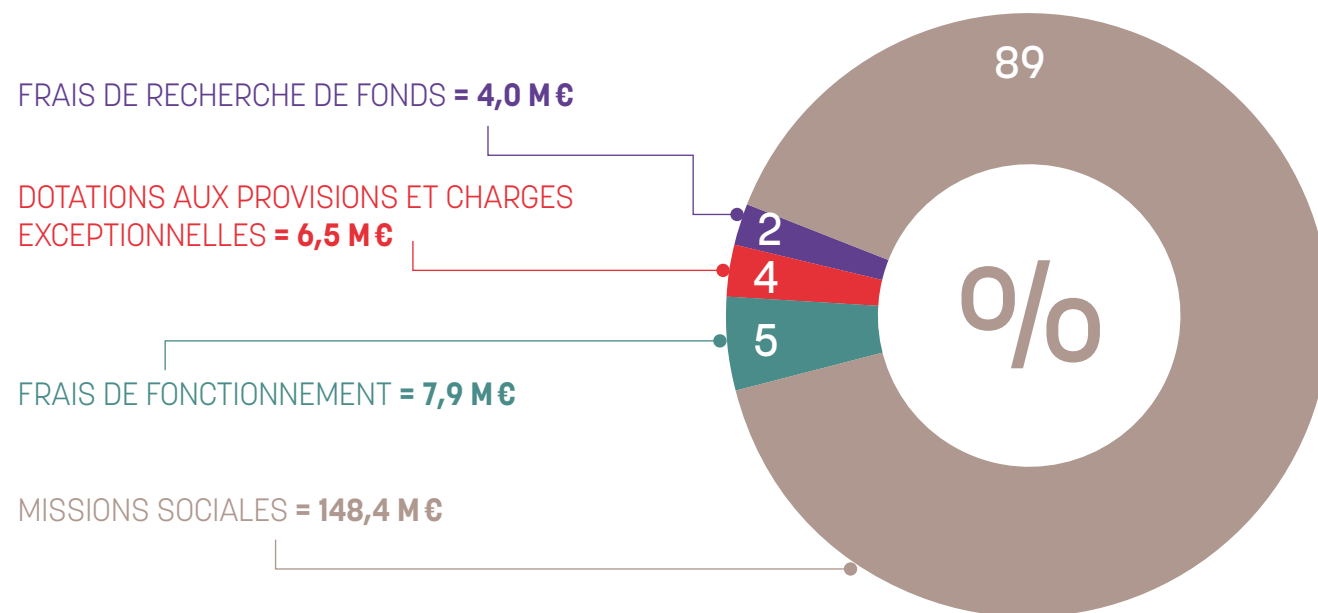


Emplois totaux 2018



89%
**DES EMPLOIS
TOTAUX ONT ÉTÉ
CONSACRÉS
AUX MISSIONS
SOCIALES**

Répartition des emplois (en millions d'euros)



TOTAL DES EMPLOIS = 166,8 M €



Ressources totales collectées 2018

LES RESSOURCES PRIVÉES, COLLECTÉES GRÂCE À LA GÉNÉROSITÉ DU PUBLIC, N'ONT REPRÉSENTÉ QUE

11%
**DES RESSOURCES
TOTALES**



Répartition des ressources (en millions d'euros)

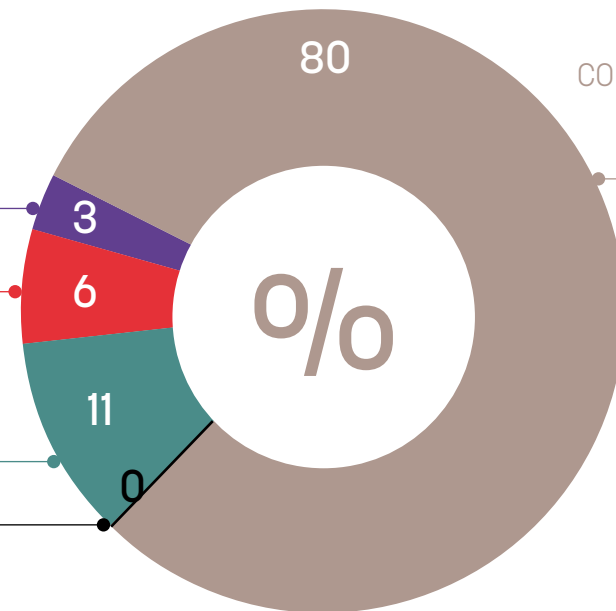
REPRISE DE PROVISIONS ET REPORT DE RESSOURCES AFFECTÉES = **4,7 M €**

AUTRES PRODUITS = **11,2 M €**

RESSOURCES PRIVÉES COLLECTÉES GRÂCE À LA GÉNÉROSITÉ DU PUBLIC = **18,0 M €**

AUTRES FONDS PRIVÉS = **0,5 M €**

SUBVENTIONS ET AUTRES CONCOURS PUBLICS = **134,1 M €**



TOTAL DES RESSOURCES = 168,5 M €



61%

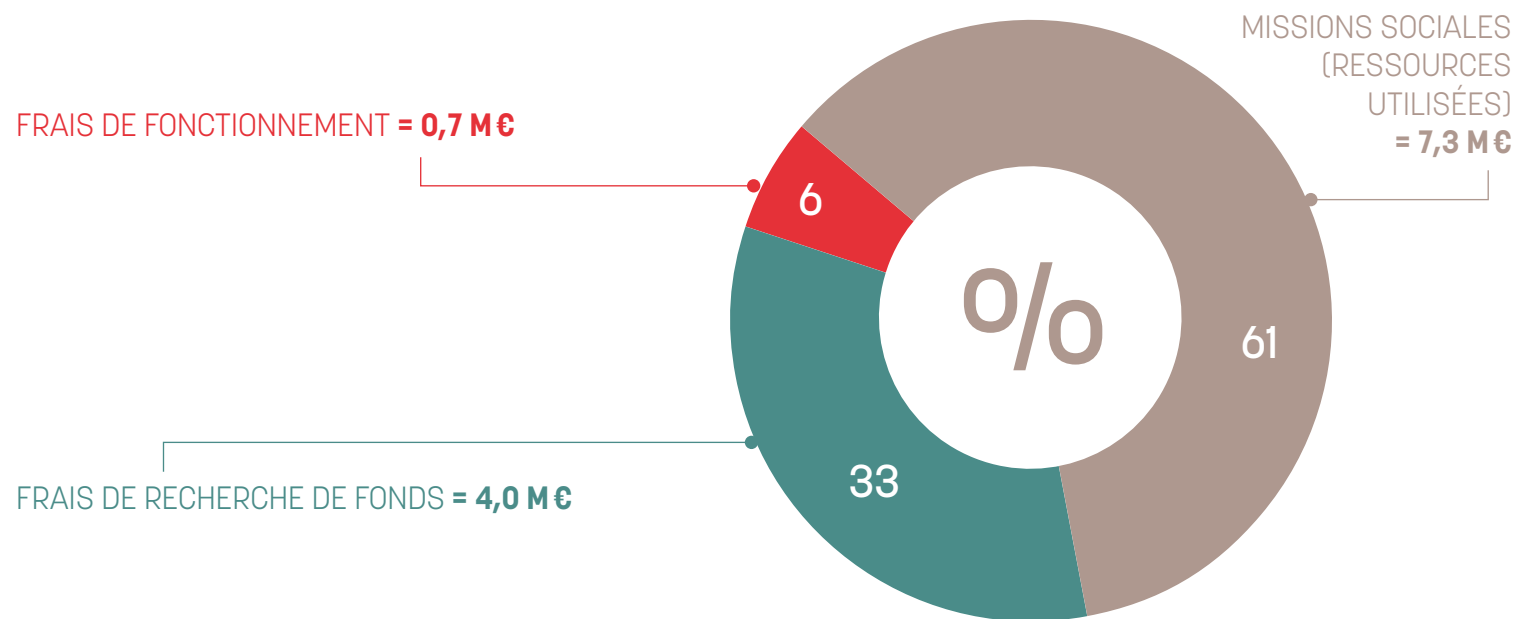
**DES RESSOURCES
PRIVÉES,**

COLLECTÉES
GRÂCE À LA
GÉNÉROSITÉ
DU PUBLIC, ET
UTILISÉES SUR
L'EXERCICE
2018 ONT ÉTÉ
EMPLOYÉES
AUX MISSIONS
SOCIALES

Utilisation de la générosité du public 2018



Affectation par emploi (en millions d'euros)



TOTAL DE LA RESSOURCE COLLECTÉE ET UTILISÉE GRÂCE
À LA GÉNÉROSITÉ DU PUBLIC = **12,0 M€**

QUELQUES EXEMPLES D'UTILISATION EN 2018 DE LA GÉNÉROSITÉ DU PUBLIC



**ACTIONS D'INTÉRÊT GÉNÉRAL,
RÉALISÉES PAR LA
CONGRÉGATION DE L'ARMÉE
DU SALUT :**

1,8 M€

1. Par exemple : tri vestiaire au Poste (paroisse) de la Congrégation de l'Armée du Salut, à Nice

**FINANCEMENT
DES TRAVAUX
D'ÉTABLISSEMENTS :**

0,6 M€

2. Par exemple : le bâtiment, achevé d'être rénové en 2018, de la Sarrazinière, la maison de retraite médicalisée de Saint-Etienne

**ÉPICERIE SOCIALE ET
SOLAIRE (PARIS) :**

0,2 M€

3. Une bénévoles de l'épicerie solidaire de Paris 20^e



**MARAUDES ET PETITS
DÉJEUNERS (PARIS) :**

0,1 M€

4. Chaque matin, en relation avec les personnes ayant dormi dans la rue

**DISTRIBUTION ALIMENTAIRE
D'ÉTÉ**

0,4 M€

ET D'HIVER

0,2 M€

5. Les « soupes de nuit », rue Léon-Jouhaux, Paris 10^e

